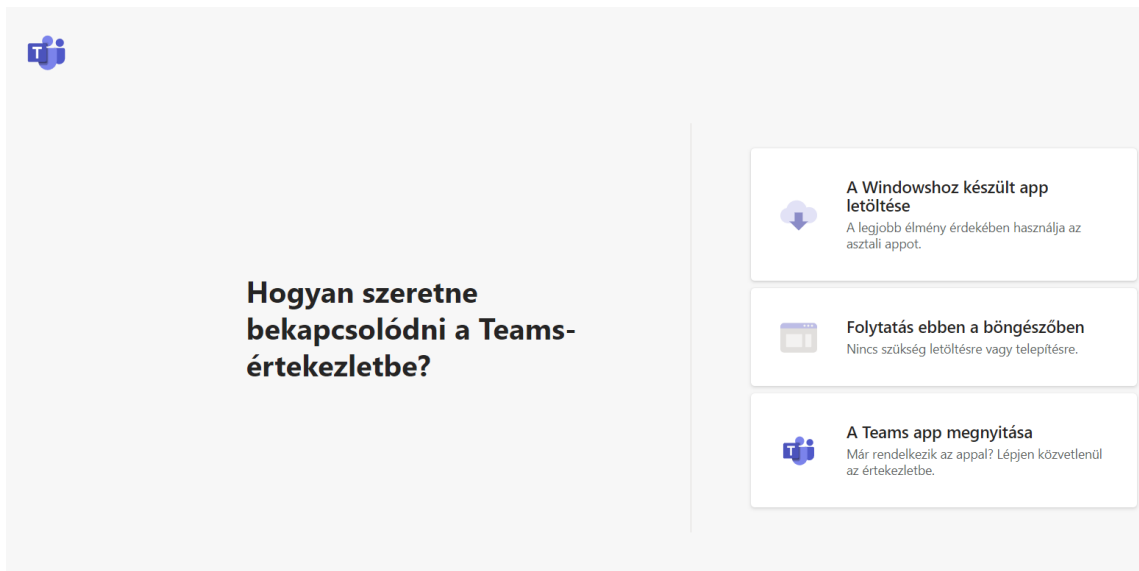


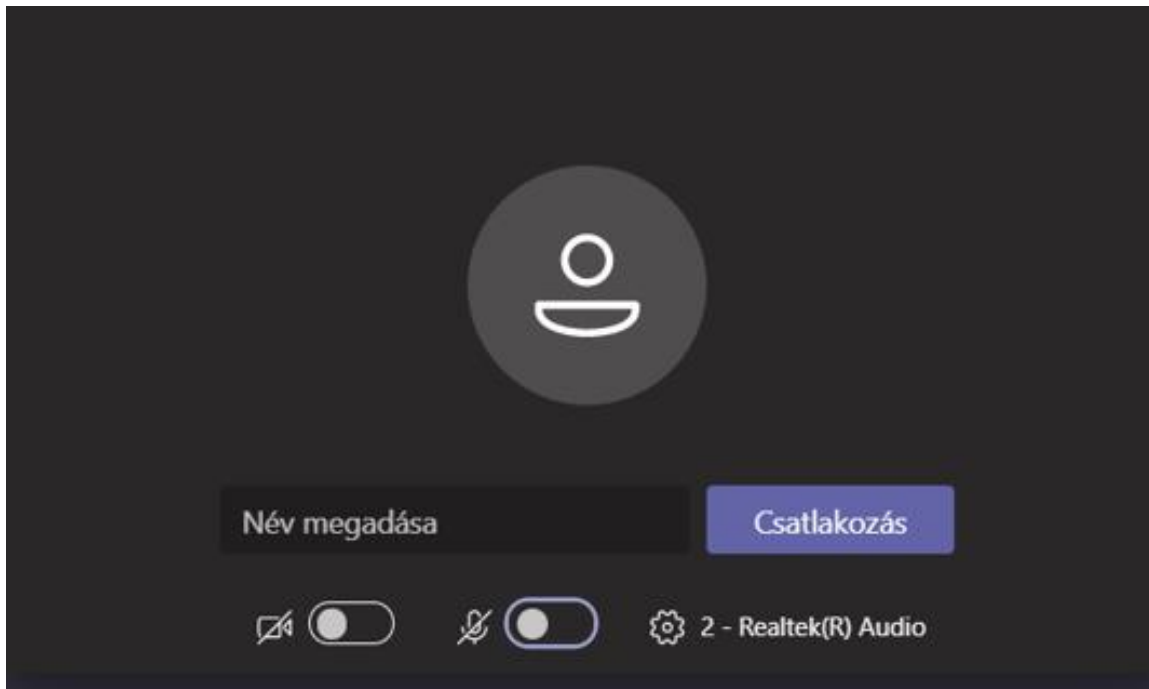
Microsoft Teams online nyílt nap belépés és használat

A csatlakozáshoz ajánlott böngésző a **Google Chrome**.

Válassza a honlapon megadott [Csatlakozás a rendezvényhez](#) opciót, ekkor megnyílik egy weblap, ahol három lehetőség választható: a Windows app letöltése, a Teams app megnyitása és a webes csatlakozás lehetősége a **Folytatás ebben a böngészőben**. Bármikor csatlakozhat Teams-értekezletkezh, bármely eszközről, függetlenül attól, hogy rendelkezik-e Teams-fiókkal. Amennyiben nincs fiókja válassza a **Folytatás ebben a böngészőben** opciót.



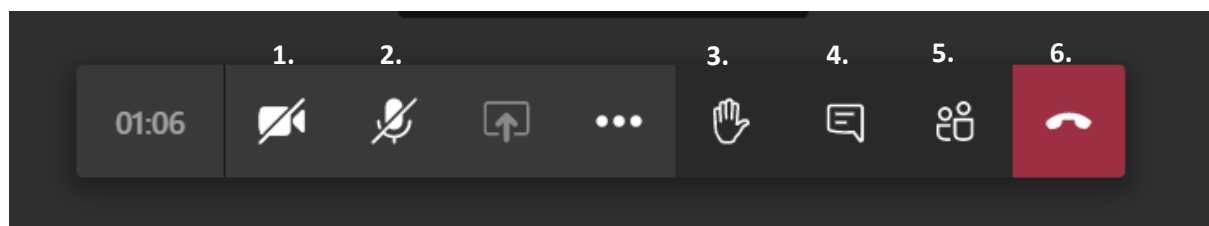
Adja meg a nevét, kapcsolja ki mikrofonját és kameráját, amikor elkészült, kattintson a **Csatlakozás** gombra.



Ezzel beérkezik az esemény előszobájába. Értesíteni fogjuk a szervezőket, akik beengedik Önt az eseményre.



A belépést követően az alábbi lehetőségei lesznek:



1. kamera ki/be kapcsolása – Amennyiben hozzászólása van, kérjük annak megkezdésekor kapcsolja be kameráját.
2. mikrofon ki/be kapcsolása – Amennyiben hozzászólása van, kérjük annak megkezdésekor kapcsolja be mikrofonját.
3. jelentkezés – Amennyiben kérdése van és/vagy hozzászólást kér, kérjük ennek segítségével jelezzen, és várja meg amíg a szervezők felszólítják.
4. chat – Az esemény ideje alatt itt írásban is felteheti kérdéseit, igyekszünk ezekre azonnali választ adni.
5. résztvevők – A résztvevők listáját itt láthatja.
6. kilépés – Itt léphet ki az eseményből.

Várjuk szeretettel nyílt napunkon, reméljük a használat egyszerű lesz és választ kapnak valamennyi felmerülő kérdésükre!